

CASA POVO FREGUESIA VACARICA
 DEMONSTRAÇÃO DOS RESULTADOS POR NATUREZAS
 PERÍODO FINDO EM 31 DE DEZEMBRO DE 2023

Contribuinte: 501091882

Moeda: EUROS

RENDIMENTOS E GASTOS	NOTAS	PERÍODOS	
		2023	2022
Vendas e serviços prestados		124.447,64	115.324,65
Subsídios, doações e legados à exploração		181.262,12	158.938,20
Variação nos inventários da produção		0,00	0,00
Trabalhos para a própria entidade		0,00	0,00
Custos das mercadorias vendidas e das matérias consumidas		56.602,66	50.867,68
Fornecimentos e serviços externos		94.195,75	80.533,62
Gastos com o pessoal		193.068,33	178.904,80
Ajustamentos de inventários (perdas/reversões)		0,00	0,00
Imparidade de dívidas a receber (perdas/reversões)		0,00	0,00
Provisões (aumentos/reduções)		0,00	0,00
Provisões específicas (aumentos/reduções)		0,00	0,00
Outras imparidades (perdas/reversões)		0,00	0,00
Aumentos/reduções de justo valor		0,00	0,00
Outros rendimentos		38.351,28	14.646,73
Outros gastos		12.201,81	7.285,15
Resultado antes de depreciações, gastos de financiamento e impostos		-12.007,51	-28.681,67
Gastos/reversões de depreciação e de amortização		15.596,79	14.687,28
Resultado operacional (antes de gastos de financiamento e impostos)		-27.604,30	-43.368,95
Juros e rendimentos similares obtidos		7,11	204,96
Juros e gastos similares suportados		0,00	0,00
Resultados antes de impostos		-27.597,19	-43.163,99
Imposto sobre o rendimento do período		0,00	0,00
Resultado líquido do período		-27.597,19	-43.163,99

Cadeiro João António da Costa
 Maria Leonor Rodrigues Gomes
 Frederico António Fernandes

J. TRISTE cc n.º 1908

CASA POVO FREGUESIA VACARICA
BALANÇO EM 31 DE DEZEMBRO DE 2023

Contribuinte: 501091882
Moeda: (Valores em Euros)

RÚBRICAS	NOTAS	DATAS	
		31 DEZ 2023	31 DEZ 2022
ACTIVO			
Activo não corrente			
Ativos fixos tangíveis		320.286,51	302.137,08
Bens do património histórico e artístico e cultural		0,00	0,00
Outros Créditos e ativos não correntes		0,00	0,00
Ativos intangíveis		4.924,78	5.334,86
Investimentos financeiros		5.619,92	6.616,12
Fundadores/beneméritos/patrocinadores/doadores/associados/membros		0,00	0,00
		330.831,21	314.088,06
Activo corrente			
Inventários		2.267,27	2.168,51
Clientes		13.679,07	10.276,65
Adiantamentos a fornecedores		0,00	0,00
Estado e outros entes públicos		3.816,58	2.404,86
Fundadores/beneméritos/patrocinadores/doadores/associados/membros		0,00	0,00
Outras contas a receber		3.964,25	290,00
Diferimentos		2.099,88	1.502,80
Outros activos financeiros		50.000,00	50.000,00
Caixa e depósitos bancários		41.174,57	95.976,37
		117.001,62	162.619,19
Total do ativo		447.832,83	476.707,25
FUNDOS PATRIMONIAIS E PASSIVO			
Fundos patrimoniais			
Fundos		0,00	0,00
Excedentes técnicos		0,00	0,00
Reservas		0,00	0,00
Resultados transitados		312.794,92	355.958,91
Excedentes de revalorização		0,00	0,00
Ajustamentos / Outras variações nos fundos patrimoniais		87.511,78	91.809,77
		400.306,70	447.768,68
Resultado líquido do período		-27.597,19	-43.163,99
Total dos fundos patrimoniais		372.709,51	404.604,69
Passivo			
Passivo não corrente			
Provisões		0,00	0,00
Provisões específicas		0,00	0,00
Financiamentos obtidos		0,00	0,00
Outras contas a pagar		0,00	0,00
		0,00	0,00
Passivo corrente			
Fornecedores		29.333,60	19.602,80
Adiantamentos de Clientes		9.239,66	8.458,77
Estado e outros entes públicos		3.129,65	7.554,03
Fundadores/beneméritos/patrocinadores/doadores/associados/membros		0,00	0,00
Financiamentos obtidos		0,00	3.942,44
Diferimentos		5.274,14	8.288,34
Outras contas a pagar		28.146,27	24.256,18
Outros passivos financeiros		0,00	0,00
		75.123,32	72.102,56
Total do passivo		75.123,32	72.102,56
Total dos fundos patrimoniais e do passivo		447.832,83	476.707,25

A Direcção

Carlos José Pinto da Costa
Maria Leonor Rodrigues Cooper
Juliana Antunes da Silva

O responsável

TRÓIA cc n.º 1908

CASA POVO FREGUESIA VACARICA
 DEMONSTRAÇÃO DOS FLUXOS DE CAIXA
 PERÍODO FINDO EM 31 DE DEZEMBRO DE 2023

Moeda : (Valores em Euros)

RÚBRICAS	NOTAS	DATAS	
		2023	2022
Fluxos de caixa das actividades operacionais - método directo			
Recebimentos de Clientes e Utentes		135.463,30	122.229,50
Pagamentos de subsídios		0,00	0,00
Pagamentos de apoios		0,00	0,00
Pagamentos de bolsas		0,00	0,00
Pagamentos a fornecedores		187.719,48	132.329,93
Pagamentos ao pessoal		135.734,21	124.552,98
Caixa gerada pelas operações		-187.990,39	-134.653,41
Pagamento/recebimento do imposto sobre o rendimento		-10.042,74	-6.649,15
Outros recebimentos/pagamentos		142.689,25	115.946,54
Fluxos de caixa das actividades operacionais (1)		-55.343,88	-25.356,02
Fluxos de caixa das actividades de investimento			
Pagamentos respeitantes a:			
Ativos fixos tangíveis		1.603,61	22.863,34
Ativos intangíveis		0,00	0,00
Investimentos financeiros		0,00	0,00
Outros ativos		0,00	0,00
Recebimentos provenientes de:			
Ativos fixos tangíveis		0,00	0,00
Ativos intangíveis		0,00	0,00
Investimentos financeiros		0,00	0,00
Outros ativos		0,00	0,00
Subsídios ao investimento		0,00	0,00
Juros e rendimentos similares		7,11	15,97
Dividendos		0,00	0,00
Fluxos de caixa das actividades de investimento (2)		-1.596,50	-22.847,37
Fluxos de caixa das actividades de financiamento			
Recebimentos provenientes de:			
Financiamentos obtidos		0,00	0,00
Realização de fundos		0,00	0,00
Cobertura de prejuízos		0,00	0,00
Doações		0,00	0,00
Outras operações de financiamentos		0,00	0,00
Pagamentos respeitantes a:			
Financiamentos obtidos		0,00	0,00
Juros e gastos similares		0,00	0,00
Dividendos		0,00	0,00
Redução de fundos		0,00	0,00
Outras operações de financiamento		0,00	0,00
Fluxos de caixa das actividades de financiamento (3)		0,00	0,00
Variação de caixa e seus equivalentes (1+2+3)		-56.940,38	-48.203,39
Efeito das diferenças de câmbio		0,00	0,00
Caixa e seus equivalentes no início do período		95.976,37	139.492,29
Caixa e seus equivalentes no fim do período		41.174,57	95.976,37

A Direcção

O Responsável

Cedros José Pinto da Silva
Maria Leonor Rodrigues Gaspar
Juliana do Alho Gaspar

Prata *cnº1908*

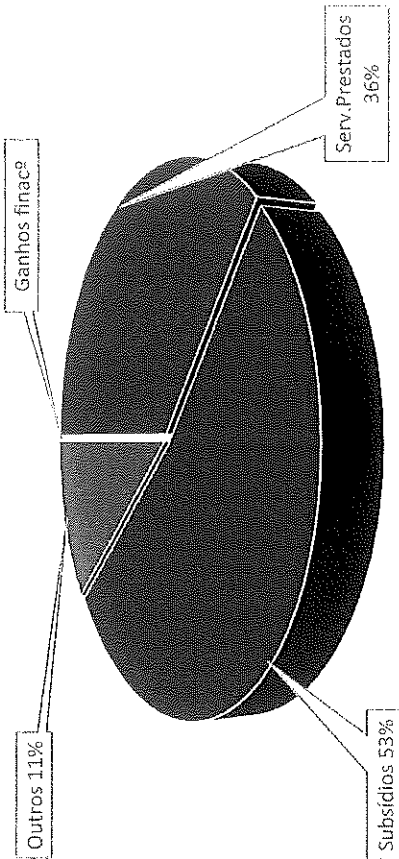
Demonst. Resultados 2023

	Cdia	SAD	C.POVO	DESP.	Total
72-74 VENDAS-PRODUTOS-SERVICIOS	72.410,51	49.582,14	0,00	2.755,00	124.447,55
711-77 Vendas e Mensalidades	71.110,50	49.582,14	0,00	0,00	121.692,64
722 Quotações e Jôias	0,00				0,00
725 Serviços secundários	0,00			2.755,00	2.755,00
75 SUBSIDIOS	156,81	156,81			313,62
7511 ISS, IP-Centro Distrital	49.544,88	112.903,40			162.448,28
7512 IEPF	0,00				0,00
7513 Câmara Municipal Mealhada	0,00			5.853,22	5.853,22
752 Outras Entidades	1.000,00	1.000,00		1.000,00	3.000,00
753 Doações (Donativos)	156,81	156,81		9.647,00	9.803,82
78 OUTROS REVENHOS	1.977,87	1.586,64		733,46	4.297,97
7883 Imput. Sub. Investimento	1.977,87	1.586,64		733,46	4.297,97
7886 Outros Donativos	138,00	117,99		15,06	251,05
7888 Outros	28.935,47	670,08	2.363,88	3.832,83	33.802,26
79 GANHOS DE FINANCIAMENTO	1.111,23	5,54		6,43	1.123,20
total	151.846,88	166.020,39	2.363,88	23.837,00	344.068,15

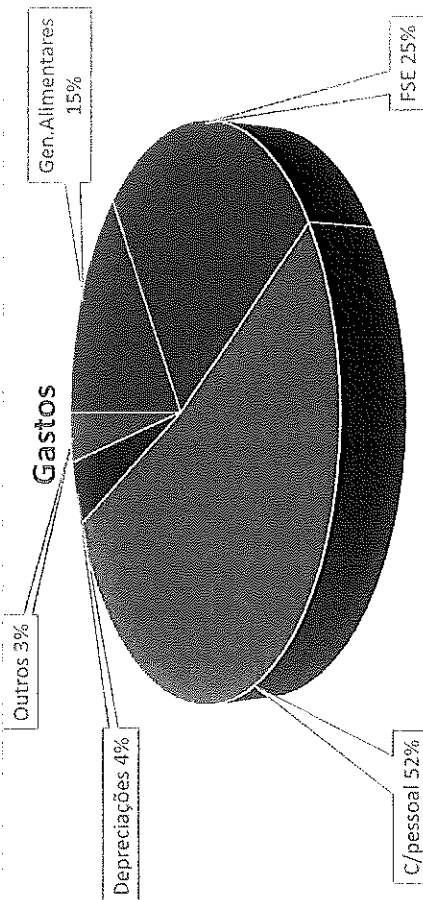
61 SERVIÇOS	54.520,75	24.204,53	5,62	1.575,55	56.306,45
62 TÉCNICOS, SERVS. MATERIAIS	30.964,55	30.964,55			61.929,10
63 GASTOS COM PESSOAL	70.578,34	65.838,34	0,00	1.651,00	138.067,68
632 Remunerações	76.411,08	71.910,70		1.270,50	149.592,28
634 Indemnizações	99,74	97,74		1,99	199,47
635 Encargos p/seg.social	17.429,14	16.417,61		291,25	34.138,00
636 Seguros Acidentes Trabalho	1.962,38	1.923,14		39,23	3.924,75
638 Outros	2.606,92	2.554,79		52,12	5.213,83
64 DEPRECAÇÕES E AMORTIZAÇÕES	4.932,11	4.932,11			9.864,22
65 OUTROS GASTOS	7.736,46	7.736,46			15.472,92
69 GASTOS DE FINANCIAMENTO	0,00	0,00		9,00	9,00
total	185.146,28	156.718,11	6.456,52	23.344,43	371.665,34

RESULTADO -33.299,40 9.302,28 -4.092,64 492,57 -27.597,19

Rendimentos





Gastos



J.P. RATA cc n° 1908

GASTOS 2023

Contas	Rubrica	2022	2023	Variação
61	Custo mercadorias e matérias consumidas	50 867,68 €	56 602,66 €	11,27%
62	Fornecimentos e serviços externos	80 533,62 €	94 195,75 €	16,96%
622	Serviços especializados	33 504,87 €	38 834,88 €	
6221	Trabalhos especializados	9 246,97 €	9 084,19 €	
6222	Publicidade e Propaganda	92,25 €	0,00 €	
6223	Vigilancia	520,66 €	994,82 €	
6224	Honorários	5 301,18 €	4 814,80 €	
6226	Conservação e Reparação	7 553,81 €	12 088,22 €	
62261	Automóvel	6 827,26 €	8 461,45 €	
62262	Edifício	0,00 €	2 313,70 €	
62269	Outras	726,55 €	1 313,07 €	
6227	Desporto	10 790,00 €	11 852,85 €	
623	Materiais	2 088,95 €	3 585,13 €	
6231	Ferramentas e utensílios de desgaste rápido	739,89 €	867,20 €	
6233	Material de escritório	571,52 €	819,63 €	
6234	Artigos para oferta	335,03 €	813,51 €	
6238	Outros	442,51 €	1 084,79 €	
624	Energia e fluidos	22 266,83 €	18 669,13 €	
6241	Electricidade	4 394,33 €	5 164,67 €	
6242	Combustíveis	9 944,56 €	7 342,73 €	
6243	Água	2 485,52 €	2 425,35 €	
6245	Gasolina	0,00 €	21,12 €	
6248	Gás	5 406,77 €	3 715,26 €	
6249	Outros	35,65 €	0,00 €	
625	Deslocações, estadas e transportes	1 098,75 €	742,29 €	
626	Serviços Diversos	21 574,22 €	32 364,32 €	
6261	Rendas e alugueres	0,00 €	0,00 €	
6262	Comunicação	994,79 €	1 263,20 €	
6263	Seguros	2 790,39 €	2 367,03 €	
6265	Contencioso e notariado	949,89 €	0,00 €	
6267	Limpeza, higiene e conforto	15 590,65 €	8 210,53 €	
6268	Outros	1 248,50 €	20 523,56 €	
63	Custos com pessoal	178 904,80 €	193 068,33 €	7,92%
632	Remunerações Pessoal	140 132,10 €	149 592,28 €	
635	Encargos sobre remunerações	31 922,29 €	34 138,00 €	
636	Seguros acidentes trabalho	3 045,46 €	3 924,75 €	
638	Outros gastos com pessoal	3 804,95 €	5 413,30 €	
6383	Medicina trabalho	110,20 €	275,50 €	
6384	Indemnizações despedimentos	387,75 €	199,47 €	
6385	Gratificações	1 532,00 €	4 200,00 €	
6381+9	Outros	1 775,00 €	738,33 €	
64	Gastos depreciações e amortizações	15 596,79 €	15 596,79 €	0,00%
642	Ativos fixos tangíveis	15 186,71 €	15 186,71 €	
643	Ativos fixos intangíveis	410,08 €	410,08 €	
68	Outros gastos e perdas	7 285,15 €	12 201,81 €	67,49%
69	Gastos financiamento	0,00 €	0,00 €	-
TOTAL		333 188,04 €	371 665,34 €	


 J. J. J.
 R. G. J.


RENDIMENTOS

Contas	Rubrica	2022	2023	variação
72	Prestações serviços	115 324,65 €	124 447,64 €	7,91%
721	Quotas utilizadores (matrículas/ensalidades)	115 324,65 €	124 447,64 €	
75	Subsídios, doações e legados à exploração	158 938,20 €	181 262,12 €	14,05%
751	Subsídios do estado e outros entes públicos	152 667,20 €	168 301,50 €	
7511	Inst. Segurança Social	150 342,70 €	162 448,28 €	
7512	IEFP			
7513	Camara municipal	2 324,50 €	5 853,22 €	
752	Subsídios de outras entidades	3 696,00 €	3 000,00 €	
753	Doações (donativos)	2 575,00 €	9 960,62 €	
78	Outros rendimentos e ganhos	14 646,73 €	38 351,28 €	161,84%
781	Rendimentos suplementares	3 263,88 €	31 636,82 €	
787	Sinistros	0,00 €	505,00 €	
788	Outros rendimentos e ganhos	11 382,85 €	6 209,46 €	
79	Juros	204,96 €	7,11 €	-96,53%
Total		289 114,54 €	344 068,15 €	

